



تقرير

الاستثمار الشهري

يونيو 2024



جهة النشر:

جمهورية مصر العربية



## الهيئة العامة للاستثمار والمناطق الحرة

تقرير معني بأخبار ومؤشرات الاستثمار في مصر

يوزع هذا التقرير داخل جمهورية مصر العربية وخارجها على الأشخاص والجهات المعنية بمتابعة أداء الاستثمار المصري.

ولا يجوز استخدام المعلومات والبيانات الواردة بالتقرير دون الإشارة إلى مصدرها.

قطاع التطوير المؤسسي

الإدارة المركزية لنظم المعلومات والتحول الرقمي


الإدارة العامة للبيانات

[www.investinegypt.gov.eg](http://www.investinegypt.gov.eg)


[info@gafinet.org.eg](mailto:info@gafinet.org.eg)



## الشركات القائمة التي شهدت توسعات




## الشركات الجديدة التي تم تأسيسها




## الشركات القائمة التي شهدت توسعات

خلال الربع الرابع من العام المالي 2024/2023  
مقارنة بنفس الفترة من العام المالي 2023/2022



## الشركات الجديدة التي تم تأسيسها

خلال الربع الرابع من العام المالي 2024/2023  
مقارنة بنفس الفترة من العام المالي 2023/2022





# المحتويات

## 02 مؤشرات الاقتصاد الكلي

- توزيع الشركات الجديدة التي تم تأسيسها وفقا للشكل القانوني للتأسيس
- توزيع الشركات الجديدة التي تم تأسيسها وفقا للشكل القانوني للتأسيس.
- الدول العربية المساهمة في الشركات الجديدة التي تم تأسيسها.
- الدول العربية المساهمة في زيادة رؤوس أموال الشركات القائمة بالفعل.
- الدول الأجنبية المساهمة في الشركات الجديدة التي تم تأسيسها.
- الدول الأجنبية المساهمة في زيادة رؤوس أموال الشركات القائمة بالفعل.

- معدل النمو الاقتصادي.
- معدل التضخم.
- أسعار الفائدة.
- صافي الاحتياطيات الدولية.
- التشغيل.

## 03 الاستثمار

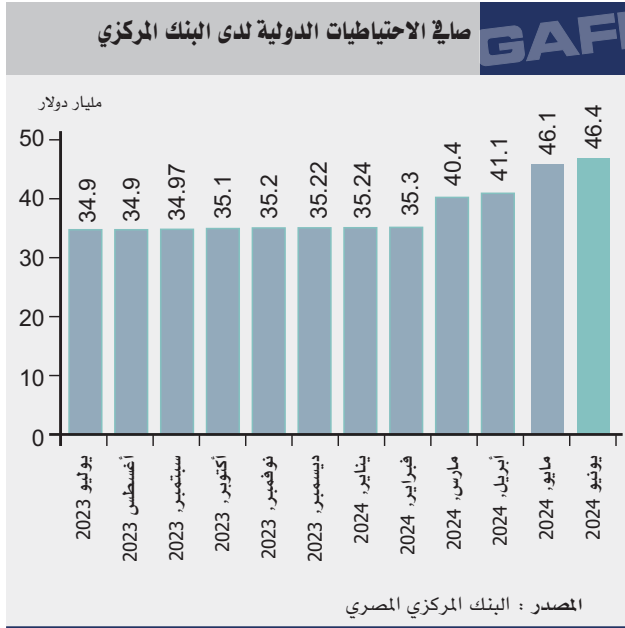
- الشركات الجديدة التي تم تأسيسها أسبوعيا.
- الشركات الجديدة التي تم تأسيسها وفقا لنوع قانون التأسيس.
- التوزيع القطاعي للشركات الجديدة التي تم تأسيسها.
- التوزيع القطاعي لرؤوس الأموال للشركات الجديدة التي تم تأسيسها.
- أكبر 10 شركات تم تأسيسها.
- توزيع رؤوس الأموال المُصدرة في الشركات الجديدة التي تم تأسيسها وفقا لمصدر التدفق.
- التوزيع القطاعي للشركات التي تم زيادة رؤوس أموالها.
- أكبر 10 شركات تم زيادة رؤوس أموالها.
- التوزيع الجغرافي للشركات الجديدة التي تم تأسيسها.
- الشركات الجديدة التي تم تأسيسها موزعة على مجموعات خدمات الاستثمار.
- توزيع تقديرات فرص العمل في الشركات الجديدة التي تم تأسيسها وفقا للنوع
- الهيكل النوعي للمساهمين في رؤوس أموال الشركات الجديدة التي تم تأسيسها



## الاقتصاد الكلي

### صافي الاحتياطيات الدولية

بلغ صافي الاحتياطيات الدولية لدى البنك المركزي المصري في نهاية شهر يونيو 2024 نحو 46.4 مليار دولار.



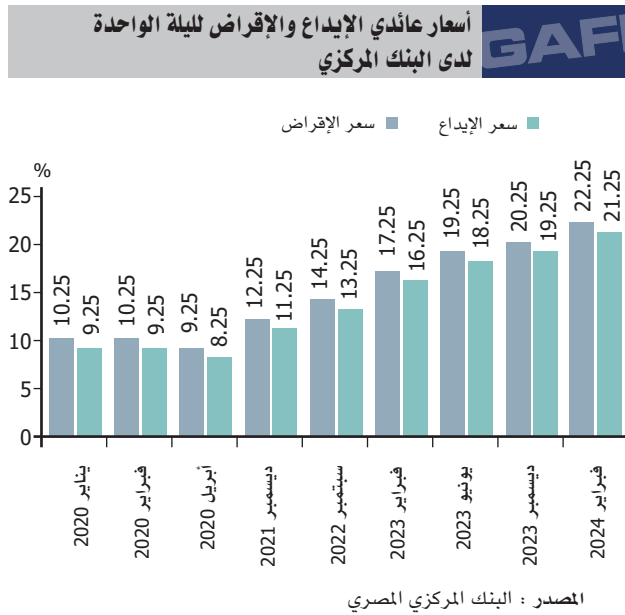
### معدل النمو الاقتصادي

نجم معدل النمو الاقتصادي الحقيقي في مصر في أن يستمر في الحفاظ على معدلاته ليحقق نمو بنحو 4.2% خلال العام المالي 2023/2022



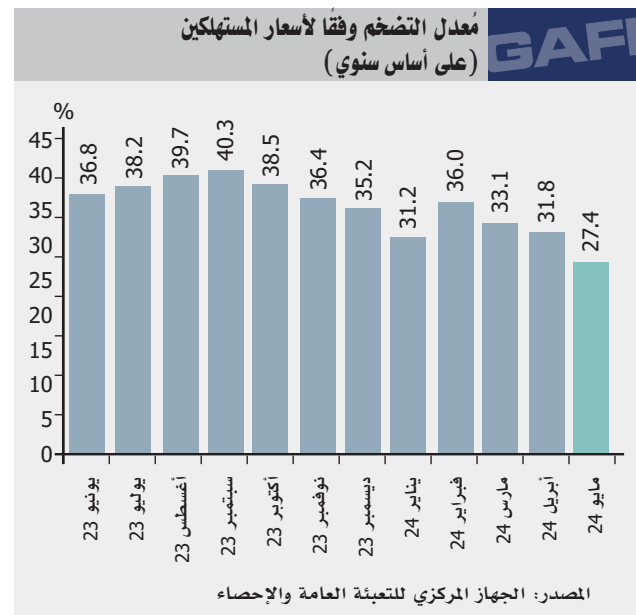
### أسعار الفائدة

قررت لجنة السياسة النقدية بالبنك المركزي المصري في اجتماعها يوم الخميس الموافق 1 فبراير 2024 رفع سعري عائد الإيداع والإقراض لليلة واحدة بواقع 200 نقطة أساس ليصل إلى 21.25% و 22.25% على التوالي ، كما تم رفع سعر الائتمان والخصم ليصل إلى 21.75%



### معدل التضخم

تشير البيانات الصادرة عن الجهاز المركزي للتعبئة العامة والإحصاء إلى أن معدل التضخم وفقاً لأسعار المستهلكين (على أساس سنوي) بلغ 27.4% خلال شهر مايو 2024.

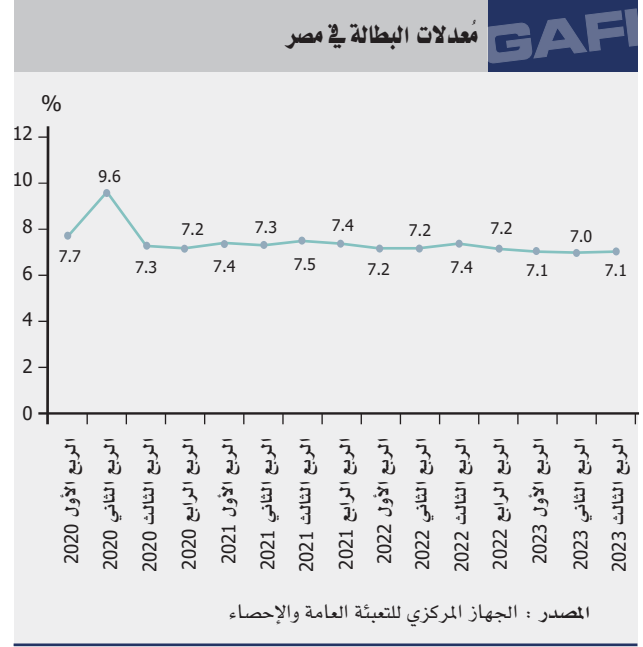
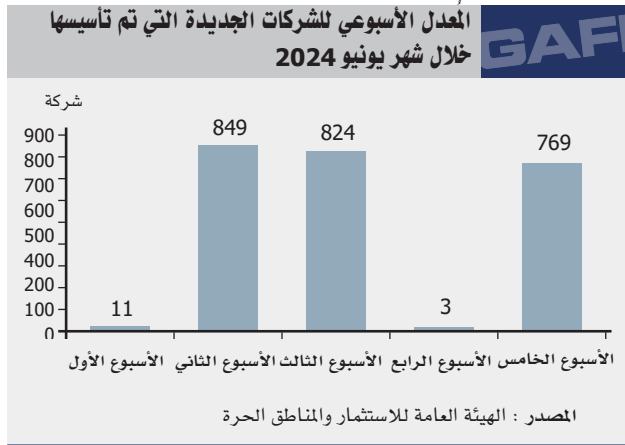


## الاستثمار

## التشغيل

بلغت معدلات البطالة - وفقاً لأحدث مسح تم القيام به على عينة من القوة العاملة- نحو 7.1% في الربع الثالث من عام 2023 مقارنة بنحو 7.4% خلال نفس الفترة من عام 2022.

بلغ إجمالي عدد الشركات الجديدة التي أسسها القطاع الخاص المصري، والعربي، والأجنبي خلال شهر يونيو 2024 عدد 2,456 شركة بإجمالي رؤوس أموال بلغ 25,357.7 مليون جنيه، مقارنة بنحو 2,718 شركة بإجمالي رؤوس أموال بلغ 21,974.4 مليون جنيه خلال شهر يونيو 2023، واحتل الأسبوع الثاني من شهر يونيو 2024 الصدارة بعدد 849 شركة جديدة تم تأسيسها.



## الشركات الجديدة التي تم تأسيسها وفقاً لنوع قانون التأسيس

تنقسم الشركات الجديدة المؤسسة وفقاً لقانون التأسيس إلى ثلاث أنواع (استثمار داخلي، وقانون 159، ومناطق حرة)، وخلال شهر يونيو 2024 تم تأسيس عدد 901 شركة وفقاً لقانون الاستثمار الداخلي، وعدد 1,552 شركة وفقاً لقانون 159، وعدد 3 شركات وفقاً لقانون المناطق الحرة.

**الشركات الجديدة التي تم تأسيسها وفقاً لنوع قانون التأسيس خلال شهر يونيو 2024**

القانون	عدد الشركات		القيمة (مليون جنيه)	
	يونيو 2023	يونيو 2024	يونيو 2023	يونيو 2024
استثمار داخلي	1,143	901	5,781.8	4,675.7
مناطق حرة	3	3	87.2	213.7
قانون 159	1,572	1,552	16,105.5	20,468.3
<b>الإجمالي</b>	<b>2,718</b>	<b>2,456</b>	<b>21,974.4</b>	<b>25,357.7</b>

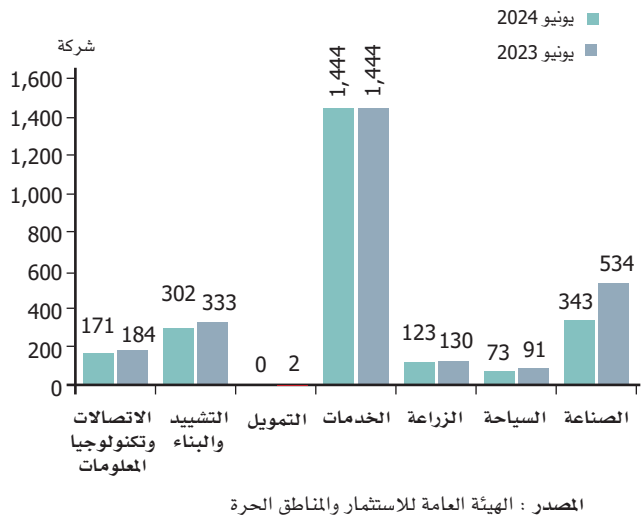
المصدر: الهيئة العامة للاستثمار والمناطق الحرة



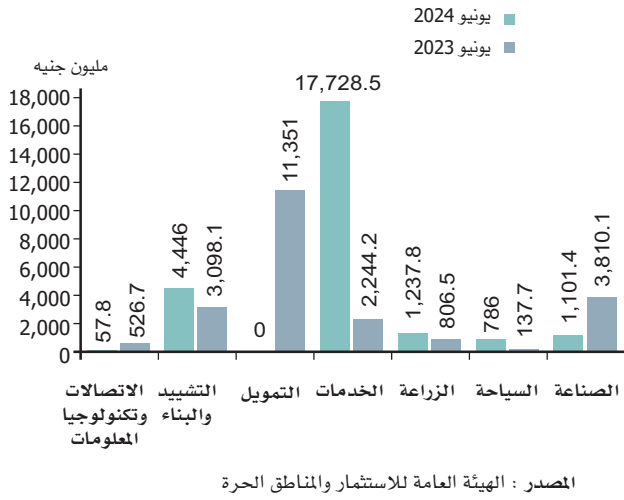
## التوزيع القطاعي للشركات الجديدة التي تم تأسيسها

تصدر قطاع الخدمات اهتمام المستثمرين خلال شهر يونيو 2024 فقد بلغ إجمالي الشركات الجديدة التي تم تأسيسها بالقطاع نحو 1,444 شركة، تلاه قطاع الصناعة بواقع 343 شركة، ثم قطاع التشييد والبناء بواقع 302 شركة، ثم قطاع الاتصالات وتكنولوجيا المعلومات بواقع 171 شركة، وقطاع الزراعة بنحو 123 شركة ثم قطاع السياحة بواقع 73 شركة.

## التوزيع القطاعي لعدد الشركات الجديدة التي تم تأسيسها خلال شهر يونيو 2024



## التوزيع القطاعي لرؤوس الأموال المصدرة للشركات الجديدة التي تم تأسيسها خلال يونيو 2024



## أكبر 10 شركات تم تأسيسها خلال شهر يونيو 2024

الشركة	القطاع	رأس المال المُصدر (بالمليون جنيه)
العلمين لإدارة الموانئ واليخوت	الخدمات	التشييد والبناء
العامرية لصناعة مواد البناء	الخدمات	1,4000
نضرتاري الأوربية للتعليم والتطوير وتنمية المهارات	الخدمات	739.4
المدرك جروب للمشروعات السياحية	السياحة	560.7
إس ايه إم ديفلوبمننتس	التشييد والبناء	500
الأهلية هيلث كير للتوريدات الطبية	الخدمات	300
الدار للاستثمار والتطوير العقاري	التشييد والبناء	210
كوماتسو الاستثمارية	التشييد والبناء	150
بي آر بي للتطوير العمراني	الزراعة	100
ثمانية للاستثمار العقاري	التشييد والبناء	100

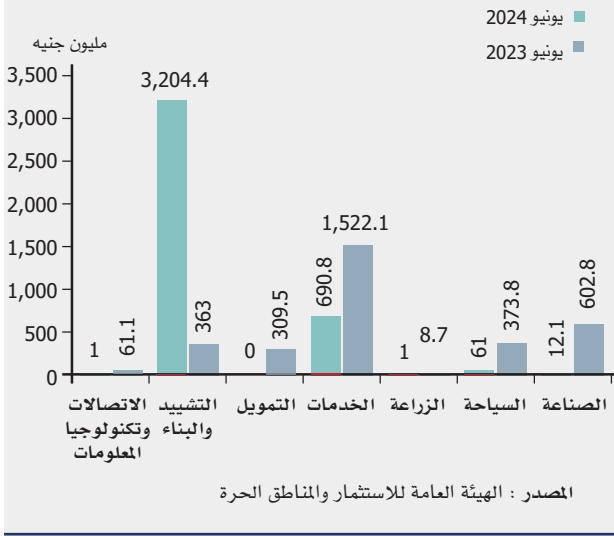
المصدر : الهيئة العامة للاستثمار والمناطق الحرة

## التوزيع القطاعي لرؤوس الأموال للشركات الجديدة التي تم تأسيسها

تجدر الإشارة إلى أن إجمالي رؤوس الأموال المصدرة للشركات الجديدة التي تم تأسيسها قد بلغ نحو 25,357.7 مليون جنيه خلال شهر يونيو 2024 ، مقارنة بـ 21,974.4 مليون جنيه خلال شهر يونيو 2023.

وقد نجح قطاع الخدمات في جذب رؤوس أموال مُصدرة بلغت نحو 17,718.5 مليون جنيه ، تلاه قطاع التشييد والبناء حيث بلغ حجم رؤوس الأموال المصدرة للشركات الجديدة التي شهدها هذا القطاع نحو 4,446 مليون جنيه ، ثم قطاع الزراعة بنحو 1,237.8 مليون جنيه ، ثم قطاع الصناعة بنحو 1,101.4 مليون جنيه ثم قطاع السياحة بنحو 786 مليون جنيه ثم قطاع الاتصالات وتكنولوجيا المعلومات بنحو 57.8 مليون جنيه.

## التوزيع القطاعي لرؤوس أموال الشركات التي تم زيادة رؤوس أموالها خلال شهر يونيو 2024



## توزيع رؤوس الأموال المُصدرة في الشركات الجديدة التي تم تأسيسها وفقاً لمصدر التدفق

تصدرت إجمالي مساهمات المصريين في رؤوس الأموال المُصدرة في الشركات الجديدة التي تم تأسيسها خلال شهر يونيو 2024 نحو 95.2%. وقد بلغت نسبة مساهمة الاستثمارات العربية نحو 2.7% من إجمالي المساهمات في رؤوس الأموال المُصدرة للشركات التي تم تأسيسها في شهر يونيو 2024 ، بينما بلغت نسبة مساهمة الاستثمارات الأجنبية 2.1%.

## توزيع رؤوس الأموال المُصدرة في الشركات الجديدة خلال شهر يونيو 2024 وفقاً لمصدر التدفق



## أكبر 10 شركات تم زيادة رؤوس أموالها خلال شهر يونيو 2024

الشركة	القطاع	قيمة الزيادة (مليون جنيه)
سكاى أبو ظبي للتطوير العقاري	التشييد والبناء	2,111.1
كونكورد للهندسة والمقاولات	التشييد والبناء	905
جامعه باديا الدولية للتعليم	الخدمات	400
زد ويست للأندية الرياضية	الخدمات	200
ال عمران للتنمية العمرانية	التشييد والبناء	170
هوتاك للتنمية السياحية والعقارية	السياحة	54
ترفيينا إيجيبت جروب للإستيراد	الخدمات	48
إلكترا لتكنولوجيا البطاريات	الخدمات	18.3
بيلدتك للإنشاءات	التشييد والبناء	10
توباز ترفيل	السياحة	7

المصدر : الهيئة العامة للاستثمار والمناطق الحرة

## التوزيع القطاعي للشركات التي تم زيادة رؤوس أموالها

تم خلال شهر يونيو 2024 زيادة رؤوس أموال عدد من الشركات القائمة بالفعل بإجمالي 34 شركة بإجمالي تدفقات يصل إلى 3,970.3 مليون جنيه ، مقارنة بـ 121 شركة خلال شهر يونيو 2023 بإجمالي تدفقات يصل إلى 3,241 مليون جنيه.

وقد تصدر قطاع الخدمات الشركات التي تم زيادة رؤوس أموالها خلال شهر يونيو 2024 بنحو 16 شركة بإجمالي 690.8 مليون جنيه ، تلاه قطاع التشييد والبناء بواقع 8 شركات بإجمالي 3,204.4 مليون جنيه ، ثم قطاع الصناعة بواقع 6 شركات بإجمالي 12.1 مليون جنيه ، ثم قطاع السياحة بعدد شركتان بإجمالي 61 مليون جنيه ثم قطاع الاتصالات وتكنولوجيا المعلومات بعدد شركة واحدة بإجمالي مليون جنيه ثم قطاع الزراعة بعدد شركة واحدة بإجمالي مليون جنيه.



## التوزيع الجغرافي للشركات الجديدة التي تم تأسيسها

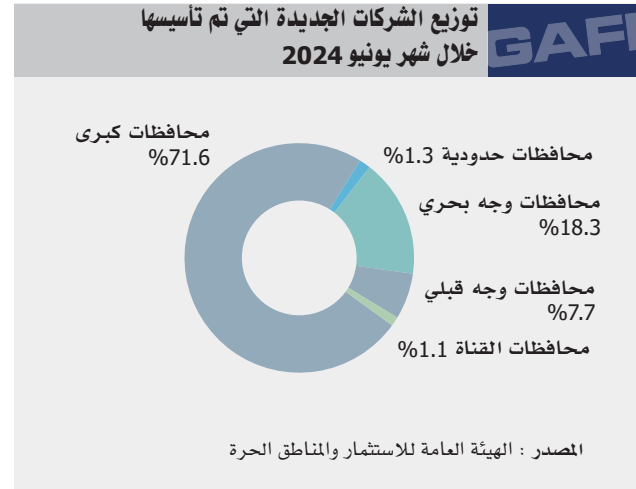
شهد شهر يونيو 2024 تأسيس 2,456 شركة برؤوس أموال مُصدرة تبلغ 25,357.7 مليون جنيه ، توفر نحو 2,894 فرصة عمل.

وتصدرت القاهرة محافظات الجمهورية من حيث النصيب الأكبر في عدد الشركات الجديدة التي تم تأسيسها بإجمالي 1,137 شركة وإجمالي رأس مال مُصدر 19,365 مليون جنيه ، تلتها محافظة الجيزة بعدد 439 شركة وإجمالي رأس مال مُصدر 2,624.5 مليون جنيه ، ثم محافظة الإسكندرية بنحو 183 شركة جديدة بإجمالي رأس مال مُصدر 240.5 مليون جنيه وذلك خلال شهر يونيو 2024.

وعلى الصعيد الإقليمي كان نصيب محافظات الوجه البحري عدد 449 شركة جديدة بإجمالي رأس مال مُصدر 906.5 مليون جنيه ، وجاءت محافظات الوجه القبلي بإجمالي عدد شركات بلغ 189 شركة جديدة بإجمالي رأس مال مُصدر 1,467.3 مليون جنيه ، ومحافظات القناة فكان نصيبها 28 شركة جديدة بإجمالي رأس مال مُصدر 139 مليون جنيه ، والمحافظات الحدودية فقد تأسس بها عدد 31 شركة بإجمالي رأس مال مُصدر 615 مليون جنيه.

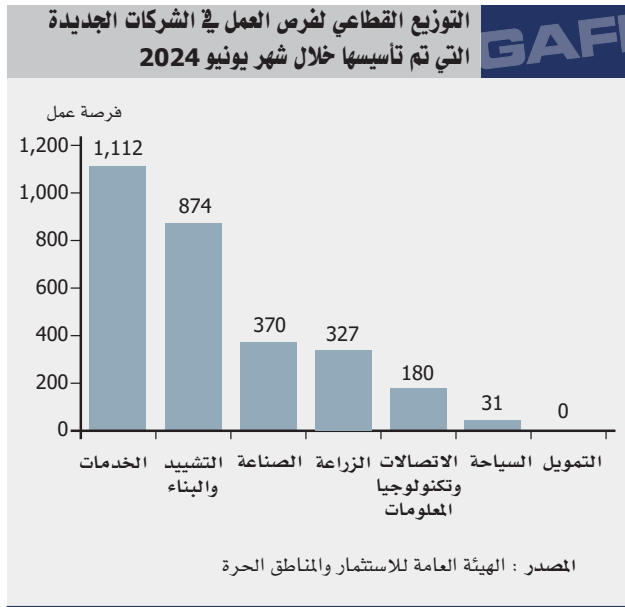
المحافظة	عدد الشركات	رأس المال المُصدر (مليون جنيه)	فرص العمالة
القاهرة	1,137	19,365	574
الجيزة	439	2,624.5	300
الإسكندرية	183	240.5	10
<b>إجمالي المحافظات الكبرى</b>	<b>1,759</b>	<b>22,230</b>	<b>884</b>
القليوبية	100	189	40
الشرقية	174	185.7	163
الدقهلية	32	174.7	542
دمياط	23	143.1	529
المنوفية	49	120.8	23
البحيرة	37	46.9	---
كفر الشيخ	15	35.7	208
الغربية	19	10.6	4
<b>إجمالي محافظات وجه بحري</b>	<b>449</b>	<b>906.5</b>	<b>1</b>
سوهاج	48	922.3	261
أسيوط	32	199.2	74
قنا	16	138.2	8
المنيا	24	86.8	32
الفيوم	18	78.1	26
أسوان	10	27.6	23
الوادي الجديد	27	7.3	---
الأقصر	7	4.7	8
بني سويف	7	3.2	---
<b>إجمالي محافظات وجه قبلي</b>	<b>189</b>	<b>1,467.3</b>	<b>432</b>
السويس	5	100.5	10
الإسماعيلية	16	31.7	20
بورسعيد	7	6.8	---
<b>إجمالي محافظات القناة</b>	<b>28</b>	<b>139</b>	<b>30</b>
البحر الأحمر	23	606.8	39
جنوب سيناء	5	6.1	---
مطروح	3	2.1	---
<b>إجمالي محافظات الحدود</b>	<b>31</b>	<b>615</b>	<b>39</b>
<b>الإجمالي</b>	<b>2,456</b>	<b>25,357.7</b>	<b>2,894</b>

المصدر : الهيئة العامة للاستثمار والمناطق الحرة



## التوزيع القطاعي لفرص العمل في الشركات الجديدة التي تم تأسيسها

تجدر الإشارة إلى أن إجمالي عدد الشركات التي تم تأسيسها خلال شهر يونيو 2024 بلغت 2,456 شركة، ومن المُقدر لتلك الشركات أن توفر فرص للعمل تقدر بنحو 2,894 فرصة عمل جديدة، وقد استحوذ قطاع الخدمات على النصيب الأوفر من فرص العمل الجديدة والتي تُقدر بنحو 1,112 فرصة عمل وذلك من خلال 1,444 شركة جديدة تم تأسيسها، تلاه قطاع التشييد والبناء حيث سيوفر نحو 874 فرصة عمل من خلال 302 شركة جديدة تم تأسيسها، ثم قطاع الصناعة والذي سيعمل على توفير عدد 370 فرصة عمل من خلال 343 شركة جديدة تم تأسيسها، ثم قطاع الزراعة والذي سيعمل على توفير عدد 327 فرصة عمل من خلال 123 شركة جديدة تم تأسيسها، وقطاع الاتصالات وتكنولوجيا المعلومات والذي سيعمل على توفير عدد 180 فرصة عمل من خلال 171 شركة جديدة تم تأسيسها ثم قطاع السياحة والذي سيعمل على توفير عدد 31 فرصة عمل من خلال 73 شركة جديدة.



## توزيع تقديرات فرص العمل في الشركات الجديدة التي تم تأسيسها وفقا للنوع

ويُقدر أن يبلغ نصيب الذكور من فرص العمل التي سيتم توفيرها 32.88% من فرص العمل، فيما يُقدر نصيب الإناث بحوالي 17.4% من الإجمالي، ويُقدر أن يتم توفير 49.7% من فرص العمل الجديدة للذكور أو الإناث على حد سواء.

## الشركات الجديدة التي تم تأسيسها موزعة على مراكز خدمات المستثمرين

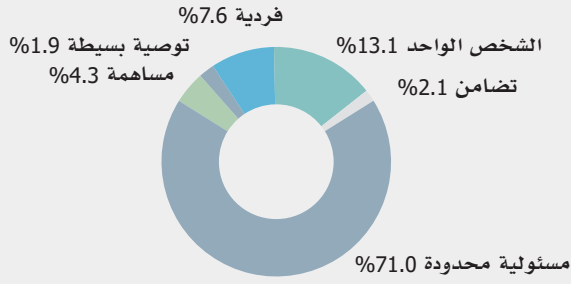
تجدر الإشارة إلى أن إجمالي عدد الشركات التي تم تأسيسها خلال شهر يونيو 2024 بلغت 2,456 شركة، وبلغ إجمالي رؤوس الأموال المُصدرة للشركات الجديدة التي تم تأسيسها نحو 25,357.7 مليون جنيه.

احتل المركز الرئيسي لخدمات المستثمرين بالقاهرة الصدارة بعدد 1,306 شركة جديدة تم تأسيسها تلاه مركز خدمات المستثمرين بالسادس من أكتوبر بعدد 439 شركة، ومركز خدمات المستثمرين بالإسكندرية بعدد 223 شركة، ومركز خدمات المستثمرين بالعاشر من رمضان بعدد 196 شركة، ومركز خدمات المستثمرين بجمصه بعدد 70 شركة ثم مركز خدمات المستثمرين بسوهاج بعدد 48 شركة، ومركز خدمات المستثمرين بقنا بعدد 33 شركة، ومركز خدمات المستثمرين بأسسيوط بعدد 32 شركة، ومركز خدمات المستثمرين بالوادى الجديد بعدد 27 شركة، ومركز خدمات المستثمرين بالفيوم بعدد 25 شركة ثم مركز خدمات المستثمرين بالمنيا بعدد 24 شركة ثم مركز خدمات المستثمرين ببورسعيد بعدد 7 شركات ثم مركز خدمات المستثمرين بشرم الشيخ بعدد 5 شركات.

**الشركات الجديدة التي تم تأسيسها موزعة على مراكز خدمات المستثمرين**

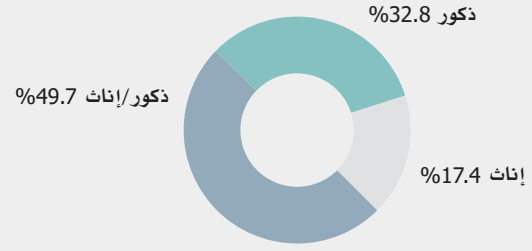
عدد الشركات	المحافظة
1,306	مركز خدمات المستثمرين الرئيسي بالقاهرة
439	مركز خدمات المستثمرين بالسادس من أكتوبر
223	مركز خدمات المستثمرين بالإسكندرية
196	مركز خدمات المستثمرين بالعاشر من رمضان
70	مركز خدمات المستثمرين بجمصه
48	مركز خدمات المستثمرين بسوهاج
33	مركز خدمات المستثمرين بقنا
32	مركز خدمات المستثمرين بأسسيوط
27	مركز خدمات المستثمرين بالوادى الجديد
25	مركز خدمات المستثمرين بالفيوم
24	مركز خدمات المستثمرين بالمنيا
21	مركز خدمات المستثمرين بالإسماعيلية
7	مركز خدمات المستثمرين ببورسعيد
5	مركز خدمات المستثمرين بشرم الشيخ
<b>2,456</b>	<b>الإجمالي</b>

### توزيع الشركات الجديدة التي تم تأسيسها خلال يونيو 2024 وفقا للشكل القانوني للتأسيس



المصدر : الهيئة العامة للاستثمار والمناطق الحرة

### توزيع تقديرات فرص العمل في الشركات الجديدة خلال شهر يونيو 2024



المصدر : الهيئة العامة للاستثمار والمناطق الحرة

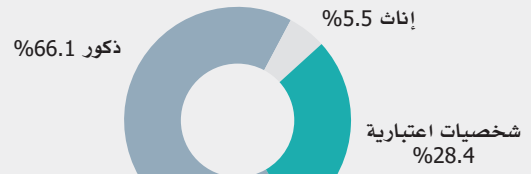
### الدول العربية المساهمة في الشركات الجديدة التي تم تأسيسها

تم خلال شهر يونيو 2024 تأسيس عدد 2,456 شركة تصدرت خلالها السعودية الدول العربية من حيث قيمة المساهمة في الشركات الجديدة التي تم تأسيسها بمساهمة تصل إلى 5.74 مليون دولار بعدد 41 شركة ، ومقارنة بنفس الفترة من العام السابق خلال شهر يونيو 2023 تصدرت الإمارات الدول العربية من حيث قيمة المساهمة في الشركات الجديدة التي تم تأسيسها بمساهمة تصل إلى 4.91 مليون دولار بعدد 10 شركات.

### الهيكل النوعي للمساهمين في رؤوس أموال الشركات الجديدة التي تم تأسيسها

بلغ نصيب الذكور من قيمة المساهمة في رؤوس أموال الشركات الجديدة التي تم تأسيسها نحو 66.1% خلال شهر يونيو 2024 ، فيما بلغ نصيب الإناث من إجمالي المساهمات نحو 5.5% ، بينما كان للشخصيات الاعتبارية نسبة 28.4% من المساهمات في رؤوس أموال الشركات الجديدة التي تم تأسيسها خلال شهر يونيو 2024.

### التوزيع النوعي للمساهمين في الشركات الجديدة التي تم تأسيسها خلال شهر يونيو 2024



المصدر : الهيئة العامة للاستثمار والمناطق الحرة

### أهم الدول العربية المساهمة في الشركات الجديدة التي تم تأسيسها ونسبة المساهمة بالمليون دولار خلال شهر يونيو 2024

الدولة	يونيو 2024		يونيو 2023	
	عدد الشركات	المساهمة (مليون دولار)	عدد الشركات	المساهمة (مليون دولار)
السعودية	41	5.74	10	4.91
سوريا	161	2.69	120	3.94
الأردن	23	1.59	51	3.48
الكويت	11	1.55	7	2.59
ليبيا	5	1.01	80	1.22
الإمارات	11	0.81	10	0.22
لبنان	9	0.64	25	0.14

المصدر : الهيئة العامة للاستثمار والمناطق الحرة

### توزيع الشركات الجديدة التي تم تأسيسها وفقا للشكل القانوني للتأسيس

تم خلال شهر يونيو 2024 تأسيس عدد 2,456 شركة تصدرت شركات "المستولية المحدودة" الأشكال القانونية من حيث عدد الشركات التي تم تأسيسها بإجمالي عدد 1,744 شركة بنسبة 71% ، ثم الشركات "الشخص الواحد" بعدد 321 شركة بنسبة 13.1% ، ثم شركات "الفردية" بعدد 187 شركة بنسبة 7.6% ، والشركات "المساهمة" بعدد 106 شركة بنسبة 4.3% ثم جاءت شركات "التضامن" بعدد 52 شركة بنسبة تقدر بنحو 2.1% ، ثم شركات "التوصية البسيطة" بعدد 46 شركة بنسبة 1.9%.



أهم الدول الأجنبية المساهمة في الشركات الجديدة  
التي تم تأسيسها ونسبة المساهمة بالمليون دولار  
خلال شهر يونيو 2024

GAFI

يونيو 2023		الدولة	يونيو 2024		الدولة
المساهمة (مليون دولار)	عدد الشركات		المساهمة (مليون دولار)	عدد الشركات	
2.49	33	الصين	2.97	7	كندا
1.63	5	باكستان	1.98	2	أستراليا
0.87	5	كندا	1.58	2	بلجيكا
0.71	7	الهند	1.55	19	تركيا
0.36	3	هولندا	1.06	16	الصين
0.27	10	أمريكا	0.55	6	الهند

المصدر : الهيئة العامة للاستثمار والمناطق الحرة

الدول الأجنبية المساهمة في زيادة رؤوس أموال  
الشركات القائمة بالفعل

تم خلال شهر يونيو 2024 زيادة رؤوس أموال عدد من الشركات القائمة بالفعل تصدرت خلالها هولندا الدول الأجنبية من حيث قيمة المساهمة في زيادة رأس المال بمساهمة تصل إلى 0.10 مليون دولار ، ومقارنة بنفس الفترة من العام السابق خلال شهر يونيو 2023 تصدرت بها أمريكا الدول الأجنبية من حيث قيمة المساهمة في زيادة رأس المال بمساهمة تصل إلى 22.92 مليون دولار.

أهم الدول الأجنبية المساهمة في زيادة رؤوس أموال  
الشركات القائمة بالفعل بالمليون دولار  
خلال شهر يونيو 2024

GAFI

يونيو 2023		الدولة	يونيو 2024		الدولة
المساهمة (مليون دولار)	عدد الشركات		المساهمة (مليون دولار)	عدد الشركات	
22.92	2	أمريكا	0.10	1	هولندا
15.27	2	تركيا	0.05	1	كينيا
3.81	1	فرتسا	0.02	1	باكستان
0.10	1	ألمانيا			
0.05	1	النرويج			

المصدر : الهيئة العامة للاستثمار والمناطق الحرة

الدول العربية المساهمة في زيادة رؤوس أموال الشركات  
القائمة بالفعل

تم خلال شهر يونيو 2024 زيادة رؤوس أموال عدد من الشركات القائمة بالفعل بإجمالي عدد 34 شركة تصدرت خلالها الإمارات الدول العربية من حيث قيمة المساهمة في زيادة رأس المال بمساهمة تصل إلى 47.97 مليون دولار بعدد شركتان ، ومقارنة بنفس الفترة من العام السابق خلال شهر يونيو 2023 تصدرت الإمارات من حيث قيمة المساهمة في زيادة رأس المال بمساهمة تصل إلى 2.18 مليون دولار بعدد شركتان.

أهم الدول العربية المساهمة في زيادة رؤوس أموال  
الشركات القائمة بالفعل بالمليون دولار  
خلال شهر يونيو 2024

GAFI

يونيو 2023		الدولة	يونيو 2024		الدولة
المساهمة (مليون دولار)	عدد الشركات		المساهمة (مليون دولار)	عدد الشركات	
2.18	2	الإمارات	47.97	2	الإمارات
1.87	8	سوريا	0.04	2	سوريا
0.65	3	السعودية	0.02	2	اليمن
0.14	3	اليمن	0.01	1	المغرب

المصدر : الهيئة العامة للاستثمار والمناطق الحرة

الدول الأجنبية المساهمة في الشركات الجديدة التي تم  
تأسيسها

تم خلال شهر يونيو 2024 تأسيس عدد 2,456 شركة تصدرت خلالها كندا الدول الأجنبية من حيث قيمة المساهمة في الشركات الجديدة التي تم تأسيسها بمساهمة تصل إلى 2.97 مليون دولار بعدد 7 شركات ، ومقارنة بنفس الفترة من العام السابق خلال شهر يونيو 2023 تصدرت الصين الدول الأجنبية من حيث قيمة المساهمة في الشركات الجديدة التي تم تأسيسها بمساهمة تصل إلى 2.49 مليون دولار بعدد 33 شركة.



3 طريق صلاح سالم - أرض المعارض - مدينة نصر - القاهرة 11562 - مصر

تليفون: +202 240 55 452 فاكس: +202 226 49 164

خدمة العملاء: 16035

[www.investinegypt.gov.eg](http://www.investinegypt.gov.eg)

[info@gafinet.org.eg](mailto:info@gafinet.org.eg)

